

SAY SKIN  
AURORA-*lite*

세이스킨 오로라 라이트  
제품사용설명서 및 보증정보



SAY SKIN AURORA-lite USER GUIDE

하루 10분으로  
피부의 품격을  
완성하세요.

# 세이스킨

  
SAY SKIN은

품격 있는 피부를 지향하는  
프리미엄 뷰티 케어 디바이스 브랜드입니다.

건강하고 아름다운 피부를 오래 간직할 수  
있도록 당신의 피부를 책임집니다.

Stay beautiful forever with SAY SKIN.

# 목 차

---

- 사용 효과 및 특징점
- 구성품
- 제품의 각 부분 명칭
- 사용 및 작동 방법
- 충전 방법
- FAQ (자주 묻는 질문)
- 사용자 주의사항
- 제품 사양

## ● 사용 효과 및 특징점

---



### # 주름개선 / 피부탄력

피부 탄력 증진과 주름 개선에 도움



### # 톤업 / 화이트닝

강력한 화이트닝 효과로  
더욱 밝고 화사하게 피부톤 개선



### # 트러블케어

미세 먼지 등 각종 오염 물질로  
자극 받은 피부 진정 및 트러블 개선



### # 화장품 흡수 촉진

화장품 유효 성분의 흡수를 촉진시켜서  
피부 보호 기능 강화



### # 고강도 친환경 소재의 지르코니아 헤드

인공치아와 보석 재료로 사용되는  
안전하고 위생적인 고강도 친환경 소재



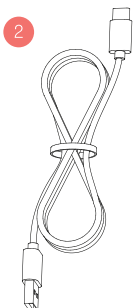
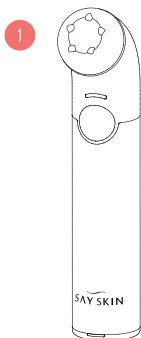
### # 원클릭 버튼의 편리한 UI 디자인

전원 및 레벨을 하나의 버튼으로  
조작하는 편리하고 심플한 UI 디자인

## ● 구성품

---

- 구성품 그림은 실물과 다를 수 있으며 일부 품목이 변경될 수 있습니다.



- ① 제품 본체 기기
- ② 충전용 USB 케이블 (C타입)
- ③ 사용설명서

## ● 제품의 각 부분 명칭

---

### 전면



### 밑면



## ● 사용 및 작동 방법

### 1. 세안 후 피부를 정돈해 주세요.

STEP  
01



STEP  
02



피부에 수분이 남아 있을 경우 따가움이 발생 할 수 있으니 수분을 제거한 후에 사용하십시오.

### 2. 전원/레벨 버튼을 2초간 길게 눌러 기기의 전원을 켜 주세요.

전원/레벨 LED가 주황색으로 켜지면서 레벨 1단계 (주황색 LED) 동작 상태로 됩니다.

### 3. 전원/레벨 버튼을 짧게 한번씩 눌러 원하시는 레벨 (1~2단계)을 선택해 주세요.

- 한 번 사용시 5~10분 정도 사용해 주세요.
- 사용시 피부 민감도에 따라 따끔거릴 수도 있으므로 처음 사용 시 레벨 1단계 (주황색 LED)부터 시작하여 다음 레벨 2단계로 올려서 사용해 주세요.

#### [전원켜기/끄기]



전원/레벨 버튼을 2초간 길게 누르세요.

#### [레벨선택]

전원이 켜진 후 전원/레벨 버튼을 짧게 누르세요. 누를 때마다 레벨이 올라갑니다. 2단계에서 한번 더 누르면 다시 1단계로 되돌아 갑니다.



레벨-1

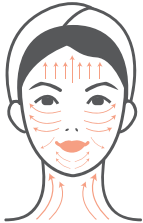


레벨-2

LED	상태
주황색	레벨-1
빨간색	레벨-2

## ● 사용 및 작동 방법

4. 원하는 부위를 피부 결에 따라 아래에서 위로 피부에 살짝 대고 스캔하듯이 사용해 주세요.



※ 목 부분에 본 기기를 사용할 때, 갑상선이 있는 목젓 부분은 피하여 사용하세요. 갑상선 질환이 있는 경우 의사와 상담 후 사용하세요.

5. 기기는 전원 동작 후 10분이 경과되면 자동으로 꺼집니다.

기기의 손잡이 부분을 제대로 잡지 않을 경우 플라즈마 발생이 약해져서 효과가 줄어들 수 있으니 손잡이 부분을 잘 잡고 사용해 주세요.

6. 집중 케어하고 싶은 경우

이마, 볼, 눈가 등 집중 케어를 원하는 부위에 여러 번 반복해서 사용해 주세요.

(주의! 한 부위에 집중 케어를 할 경우에는 장시간 사용하지 마십시오.)

### [기기 사용 시 권장사항]

본 기기는 기기를 사용하고 난 후 화장품을 바르시기를 권장합니다.

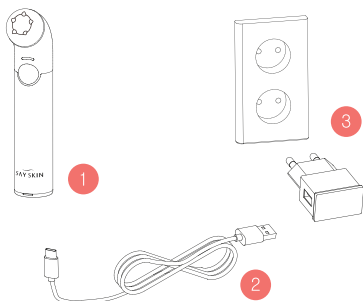
하지만 피부가 거칠 정도로 건조한 상태라면 수분크림 등 보유하고 있는 화장품을 적당히 도포하신 후 사용해도 문제 없으니 참고해주세요.



## ● 충전 방법

※ 반드시 가정용 5V 출력의 일반 휴대폰 충전기를 사용하십시오.

- 높은 전압(9V 이상)으로 충전하는 고속 충전기로 충전할 경우 제품 고장의 원인이 될 수 있습니다.
- 잘못된 사용으로 인한 피해에 대해서는 보증 서비스가 적용되지 않습니다.



1. 본체 기기에 USB 케이블(C타입)을 연결하세요.
2. USB 케이블(C타입)을 가정용 5V 출력의 일반 휴대폰 충전 어댑터에 연결하세요.
3. 충전 어댑터의 플러그를 콘센트에 꽂으세요.

- 완전 충전 시간 : 대략 80분 (1시간 20분)
- ◎ 완전 충전 후 사용시간 : 대략 60분 (1시간)

※ 단, 충전 시간 및 사용 시간은 배터리 잔량, 주변 온도 또는 충전 조건에 따라 달라질 수 있습니다. 충전 중에는 기기가 작동하지 않습니다.

### ▶ 충전상태 LED 컬러

LED	상태	
빨간색 깜빡임	충전필요	
빨간색	충전 중	
초록색	완전 충전	

- 제품을 구입하신 후 처음에는 완전히 충전한 후에 사용해 주세요.
- 장기간 충전하지 않고 방치할 경우 배터리 수명 단축의 원인이 될 수 있으므로, 최소 6개월 간격으로 정기적인 충전을 권장합니다.
- 배터리가 많이 방전되어 있는 상태에서 사용하면, 배터리 경고 표시 없이 제품이 동작하지 않을 수 있습니다. 이럴 경우에는 제품 고장이 아니니 충전 후 다시 사용해 주세요.

## ● FAQ (자주 묻는 질문)

---

### 1. 제품을 매일 여러 번 사용해도 되나요?

하루 10분 1회를 권장 합니다.  
단, 권장 사용 시간은 건강한 피부의 평균 기준이므로  
민감성 피부인 경우에는 사용시간 및 레벨을 조절해 주세요.

### 2. 제품 사용 중 냄새가 나는데요. 괜찮은 건가요?

AURORA-lite는 공기 중에서 플라즈마를 발생하여 이온을  
만들어 내는데, 이 때 이온 간의 충돌로 미세한 냄새가 날 수  
있습니다. 플라즈마가 발생하면 나타나는 자연스러운 현상  
이므로 안심하고 사용해도 괜찮습니다.

### 3. 사용시 지지직 소리가 납니다. 괜찮은 건가요?

제품이 정상적으로 작동하여 헤드와 피부 사이에서 플라즈마  
가 발생되면서 나는 소리입니다.

### 4. 충전 중에 제품을 사용해도 되나요?

충전 중에는 제품이 작동하지 않습니다.

### 5. 기기를 화장품과 함께 사용할 경우 화장품은 언제 사용하나요?

가급적이면 기기 사용 후에 바르실 것을 권장합니다.  
하지만, 피부 상태가 거칠 정도로 건조할 경우 기기 사용  
전에 수분크림 등 보유하고 있는 화장품을 적당량 도포한  
후 기기를 사용해 주셔도 됩니다.

## ● 사용자 주의사항

---

### 1. 안전을 위한 주의사항

※ 부주의로 인한 피해는 보상하지 않습니다.

### 2. 아래 내용을 반드시 숙지하시기 바랍니다.

◆ 다음과 같은 증상을 나타내는 환자나 아래 사항에 해당하는 분은 의사와 상담하신 후 사용하십시오.

- 1) 피부 발진 또는 피부가 과도하게 따끔거리는 경우
- 2) 임신부, 생리 중인 분, 주기적으로 통원 중인 분 등 건강 상 주의가 필요한 분
- 3) 알레르기 질환을 지닌 분으로 피부가 과도하게 민감한 경우
- 4) 여드름으로 인한 부위가 깊어서 염증이 과도하게 발생한 경우

◆ 다음과 같은 의료기 사용자는 본 기기를 사용하지 않습니다.

- 1) 심장박동 보조기 등 체내에 직접 착용하는 전자의료기 사용자
- 2) 인공심폐기 등의 생명유지용 전자의료기 사용자
- 3) 심전도 기기 등의 장착형 전자의료기 사용자

◆ 다음의 사항들은 위험할 수 있으므로 주의하여 주십시오.

- 본래 목적 이외의 용도로 사용하지 마십시오. 사고의 원인이 됩니다.
- 목 부분에 본 기기를 사용시 목젖 부분은 피하여 사용하시고 입안에 넣거나 눈에 직접 사용하지 마세요.
- 민감성 피부를 가진 분이 사용하실 경우에는 약간의 접촉성 트러블이 생길 수 있습니다. 이런 증상이 나타나면 2~3일 정도 중단하신 후 다시 사용하세요.
- 본 기기 사용 시 착용하신 귀금속을 피하여 사용해 주세요.
- 이어폰 및 헤드폰을 착용한 상태로 본 기기 사용 시 이어폰 및 헤드폰을 피하여 사용해 주세요. 본 기기를 접촉하면 노이즈가 발생하거나 제품에 손상을 입힐 수 있습니다.
- 본체의 헤드가 깨지거나 금이 간 경우 사용하게 되면 화상 및 피부 손상 위험이 있습니다. 즉시 사용을 중지해 주세요.
- 찜질방, 화장실 등 고온 다습한 곳에서 보관하거나 사용하지 마세요.
- 젖은 손으로 충전기를 꽂거나 뽑지 마십시오. 감전사고의 원인이 될 수 있습니다.
- 같은 부위는 장시간 사용을 자제하며, 사용 중 기기의 이상을 느끼면 즉시 사용을 중지하시고 전원을 끈 후 구입처로 문의해 주세요.

## ● 사용자 주의사항

---

- 본 기기를 타 전기제품에 접촉시키면 오동작을 일으킬 수 있으니 주의해 주세요.
- 천동 번개가 칠 때는 충전을 멈추고 콘센트에서 충전기를 빼주세요.

### 3. 보관을 위한 주의사항

- 기기 사용 후 물티슈나 부드러운 천을 사용하여 헤드 및 본체를 닦아서 보관해 주세요.
- 습도나 온도가 높거나 먼지가 많은 곳, 직사광선이 내리 쬐는 곳, 자기나 전자파가 발생하는 곳에 보관하지 마십시오.
- 제품을 유아나 어린이, 치매노인의 손이 닿지 않고, 애완동물이 접근할 수 없는 곳에 보관해 주십시오.
- 제품을 물에 빠뜨리지 마십시오.
- 사용자 부주의로 인한 제품 고장은 무상 A/S가 불가능합니다.
- 장기간 충전하지 않고 방치할 경우 배터리 수명 단축의 원인이 될 수 있으므로, 6개월 간격으로 정기적인 충전을 권장합니다.

#### ◆ 보증 내용 관련 아래사항을 숙지하여 주십시오.

- 기기 외 소모품은 보증 내용에 포함되지 않습니다.
- 본 제품에 대한 교환, 환불은 제품에 이상이 있는 경우에만 제품 구입일로부터 7일 이내에 가능합니다.
- 본 제품의 무상 A/S 보증기간은 제품구입일로부터 1년이며, 고객 과실로 인한 수리비 등의 비용은 고객에게 청구될 수 있습니다.

#### ◆ 보수 점검 시 아래사항을 숙지하여 주십시오.

- 기기를 임의로 분해하지 마십시오. 가정에서 임의로 분해한 경우에는 A/S를 받으실 수 없습니다.
- 고장의 경우에는 사용을 중지하고 구입처에 연락하십시오.
- 기기를 높은 곳에서 떨어뜨리거나 강한 충격을 가하지 마십시오. 만일 이런 경우에는 반드시 점검을 받은 후 사용하십시오.
- 정밀 부품이 내장되어 있으므로 떨어뜨리거나 충격을 가하면 기기에 손상을 입혀 고장의 원인이 됩니다.

## ● 제품 사양

---

브랜드명	세이스킨( SAY SKIN )
모델명	오로라 라이트 (AURORA-lite)
효능 및 효과	피부 미용 효과
전원	DC 5V, 1A (USB-Type C)
재질	BODY : Aluminum, PC+ABS, PP HEAD : Zirconia
크기	30.3(W) x 155(L) x 52(H) mm
무게	103 g
제조사	Withnix Co., Ltd.
제조국가	대한민국

● 메모

---

● 메모

---

SAY SKIN



## 세이스킨

웹사이트 : [www.say-skin.com](http://www.say-skin.com)

Copyright©2021 Withnix Co., Ltd. All Rights Reserved.

SAY SKIN 로고는 위드닉스의 등록상표임을 명시합니다.

## MADE IN KOREA

사용 전 본 사용설명서를 반드시 숙지하여 주십시오.

제품에 문제가 발생하거나 고장이 생길 경우 고객센터로 연락하여 주십시오.

전화 상담을 받으시기 전에 제품 모델명, 고장상태를 정확히 인지하고 계시면 보다 빠른 서비스를 받으실 수 있습니다.

본 기기는 피부미용기기로 의료기기가 아니며, 제품 기능과 관련하여 미용적인 효과 외 어떠한 의학적 효능효과도 제공하지 않습니다.